



# La Legacy di Riva del Garda Fierecongressi

Il ruolo nello sviluppo economico  
e sociale del territorio

15.09.2024



Riva del Garda®  
Fierecongressi



UNIVERSITÀ  
DI TRENTO

# Alessandra Albarelli

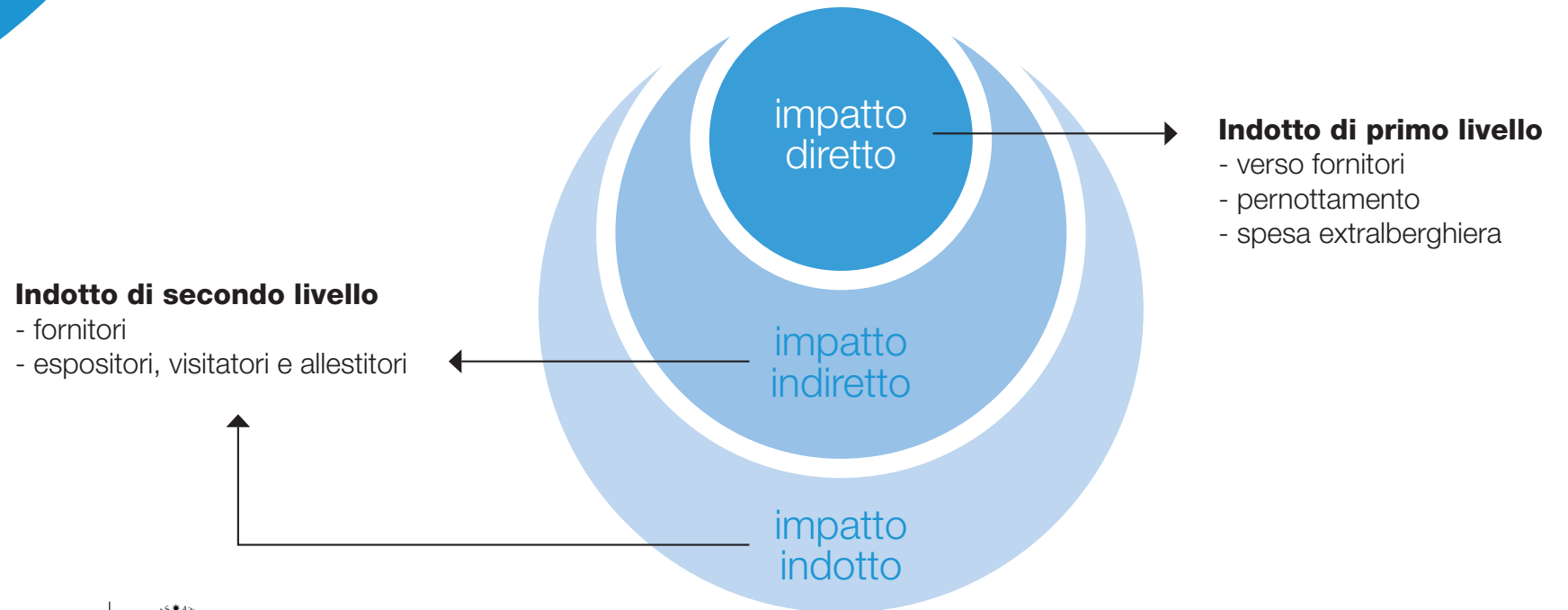
Direttrice Generale  
Riva del Garda Fierecongressi



# Michele Andreaus

Professore ordinario  
Università di Trento

# Analisi indotto



# Metodo

## **FORNITORI**

- Costi di fornitura diretta e indiretta
- Beni e servizi
- Occupazione diretta generata
- Non sono considerati i costi strutturali

## **INDOTTO PER PERNOTTAMENTI**

- Ipotesi specifiche per tipologia di evento (fiere e congressi)
- Pernottamento espositori, visitatori e, laddove possibile, allestitori
- Provenienza (Regione/Fuori regione)
- Stima/dato certo numero di notti
- Stima/dato certo numero di persone
- Calcolo costo medio alberghiero o strutture diverse, con specifico riferimento al periodo dell'evento

## **INDOTTO PER SPESA NON ALBERGHIERA**

- Costo per vitto, shopping e altre spese
- Calcolate per espositori, visitatori e allestitori
- Dato di partenza: questionari sulla spesa media dei partecipanti

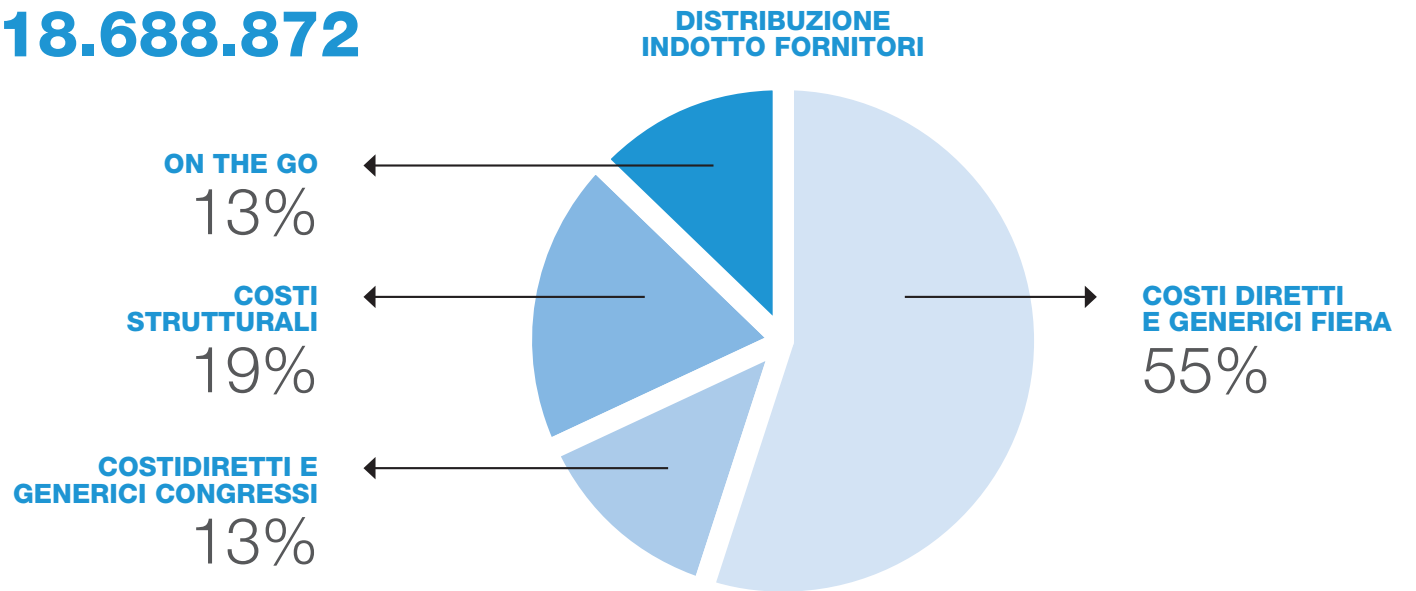
# Indotto fornitori

Distribuzione grafica del riparto dei costi

## Indotto fornitori

(al netto dei costi strutturali)

€ 18.688.872



# Indotto I liv.

## Pernottamenti ERS

**Indotto totale  
pernotti ERS**

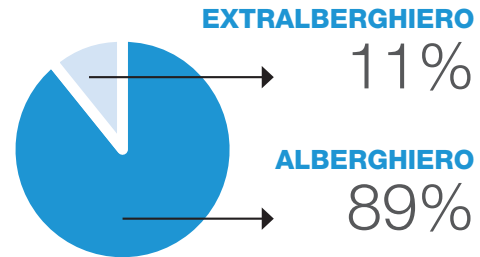
**€ 7.422.148**

→	<b>98° ERS</b> € 3.438.224		<b>98° ERS</b> € 3.983.924
→	<b>ALBERGHIERO</b> € 6.575.728		<b>EXTRALBERGHIERO</b> € 846.420
→	<b>AMBITO</b> € 6.804.702		<b>NO AMBITO</b> € 617.446
→	<b>ESPOSITORI+VISITATORI</b> € 6.860.507		<b>ALLESTITORI</b> € 561.641

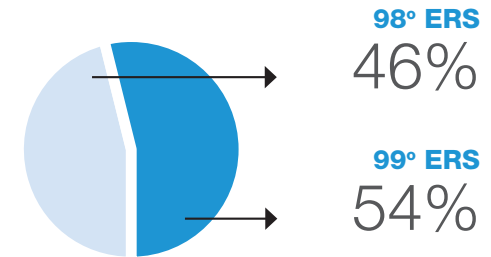
# Indotto I (liv.)

## Distribuzioni grafiche ERS

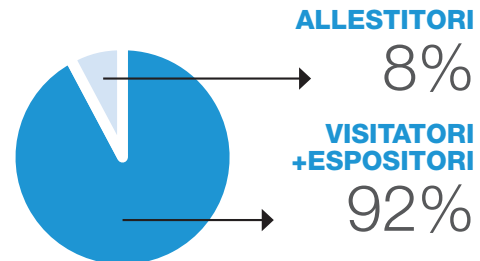
**Pernotti  
ALBERGHIERI vs EXTRALBERGHIERI**



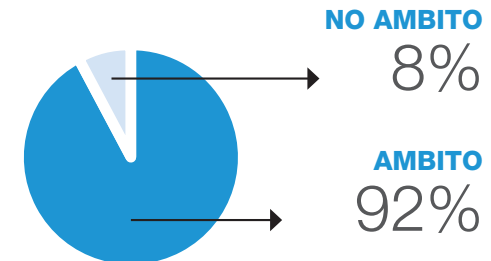
**Pernotti  
98° ERS vs 99° ERS**



**Pernotti  
ESPOSITORI / VISITATORI + ALLESTITORI**



**Pernotti  
AMBITO vs NO AMBITO**





# Indotto I liv.

## Pernottamenti ALTRE FIERE

### Indotto totale pernotti altre fiere

**€ 1.795.228**



**HOSPITALITY**

€ 1.661.958

**REBUILD**

€ 133.270



**ALBERGHIERO**

€ 1.546.899

**EXTRALBERGHIERO**

€ 248.330



**ESPOSITORI + VISITATORI**

€ 1.631.369

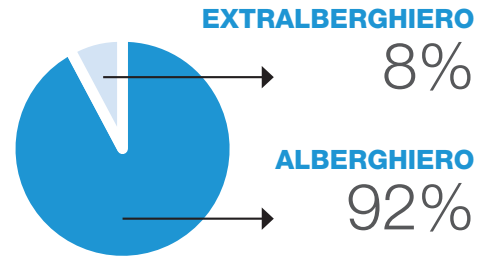
**ALLESTITORI**

€ 163.859

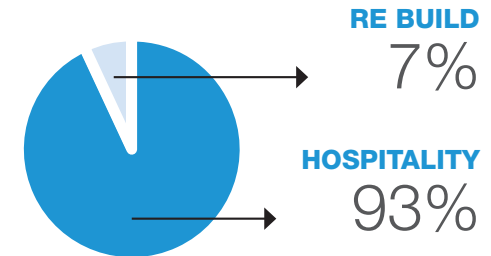
# Indotto I liv.

## Distribuzioni grafiche ALTRE FIERE

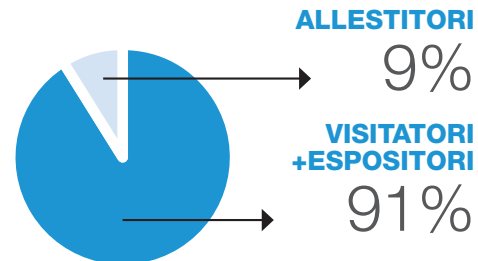
**Pernotti  
ALBERGHIERO vs EXTRALBERGHIERO**



**Pernotti  
HOSPITALITY vs RE BUILD**



**Pernotti  
ESPOSITORI /VISITATORI + ALLESTITORI**



# Indotto I liv.

## Pernottamenti - Congressi

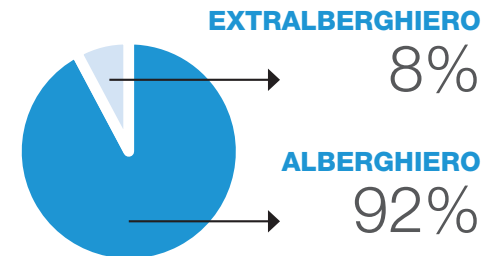
**Indotto totale  
pernottamenti congressi 2023**

**€ 7.754.668**

**ALBERGHIERO**  
€ 7.131.747

**EXTRALBERGHIERO**  
€ 622.921

**Pernotti  
ALBERGHIERO vs EXTRALBERGHIERO**



# Indotto I liv.

## Pernottamenti - Distribuzione dei pernottamenti

**Indotto totale  
pernottamenti congressi 2023**  
**€ 7.754.668**

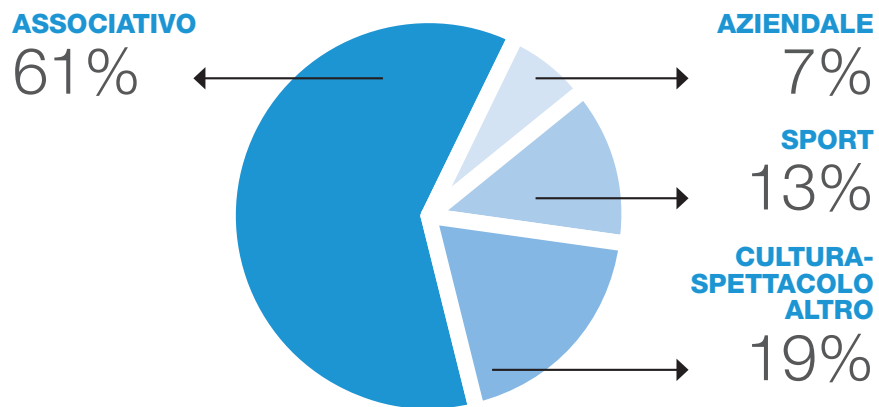
→	<b>LOCALE REGIONALE</b> € 472.504	<b>NAZIONALE</b> € 1.322.847
	<b>INTERNAZIONALE</b> € 5.959.317	
→	<b>ASSOCIATIVO</b> € 4.727.555	<b>AZIENDALE</b> € 532.267
	<b>SPORT</b> € 1.048.790	<b>CULT. / SPETT. / ALTRO</b> € 1.446.055

2023	INDOTTO PERNOTTAMENTI CONGRESSI	PRESE- NZE
gennaio	-	-
febbraio	€ 28.709	500
marzo	€ 1.573.714	9.900
aprile	€ 1.635.730	11.970
maggio	€ 388.286	3.680
giugno	€ 218.369	1.080
luglio	€ 1.942.153	9.200
agosto	€ 345.270	2.600
settembre	€ 843.598	5.960
ottobre	€ 569.887	3.970
novembre	€ 208.951	2.950
dicembre	-	-
tot.	<b>€ 7.754.668</b>	

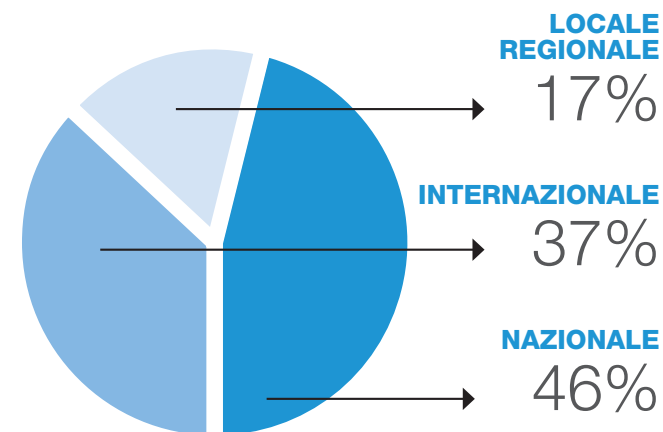
# Indotto I liv.

## Distribuzioni grafiche CONGRESSI

Distribuzione per  
TIPOLOGIA DI CONGRESSO



Distribuzione per  
NATURA GEOGRAFICA

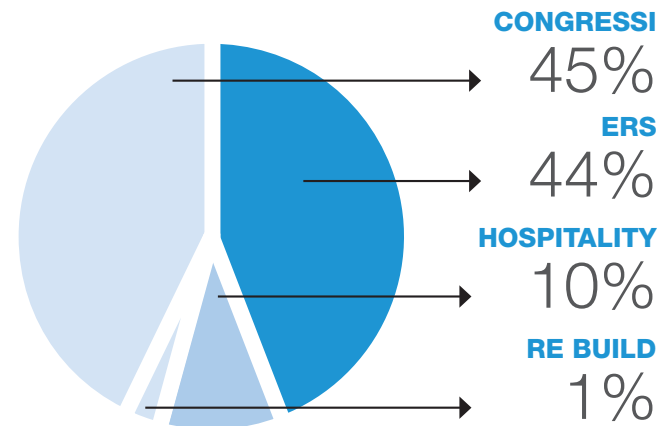


# Indotto pernottamenti 2023

## Indotto pernottamenti 2023 € 16.972.044

→	<b>INDOTTO PERNOTTI ERS</b>	<b>98° ERS</b>
	€ 7.422.148	€ 3.438.224
		<b>99° ERS</b>
		€ 3.983.924
→	<b>INDOTTO PERNOTTI HOSPITALITY</b>	
	€ 1.661.958	
→	<b>INDOTTO PERNOTTI RE BUILD</b>	
	€ 133.270	
→	<b>INDOTTO PERNOTTI CONGRESSI</b>	
	€ 7.754.668	

Impatto di ogni evento sui pernotti



# Indotto pernottamenti 2023

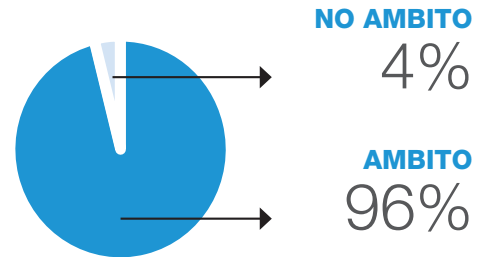
## Indotto pernottamenti 2023 € 16.972.044

→	<b>AMBITO</b> € 16.354.598		<b>NO AMBITO</b> € 617.446
→	<b>ALBERGHIERO</b> € 15.254.374		<b>EXTRA ALBERGHIERO</b> € 1.717.670
→	<b>ESPOSITORI/ VISITATORI</b> € 16.246.544		<b>ALLESTITORI</b> € 725.500
→	<b>FIERE</b> € 9.217.376		<b>CONGRESSI</b> € 7.754.668

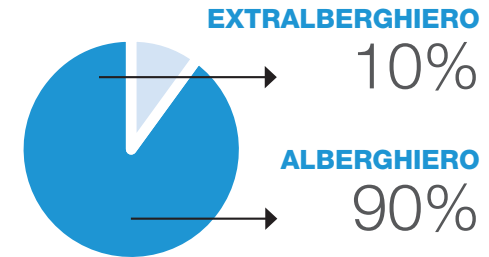
# Indotto I liv.

## Distribuzioni grafiche

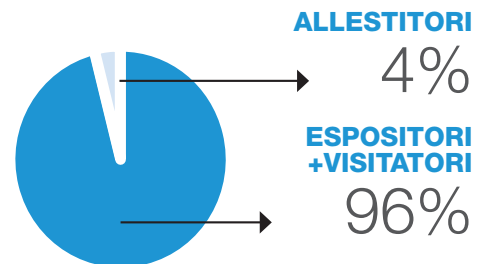
**AMBITO vs NO AMBITO**



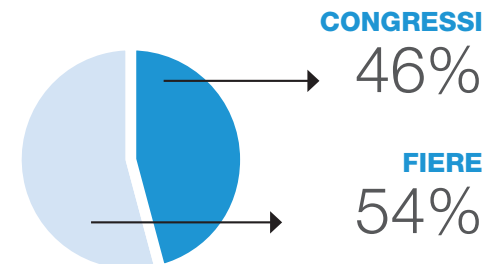
**ALBERGHIERO vs EXTRALBERGHIERO**



**ESPOSITORI + VISITATORI vs ALLESTITORI**



**FIERE vs CONGRESSI**





# Indotto I liv.

## Pernottamenti - Distribuzione dei pernottamenti

### DESTAGIONALIZZAZIONE

Emerge il progresso nei mesi di:

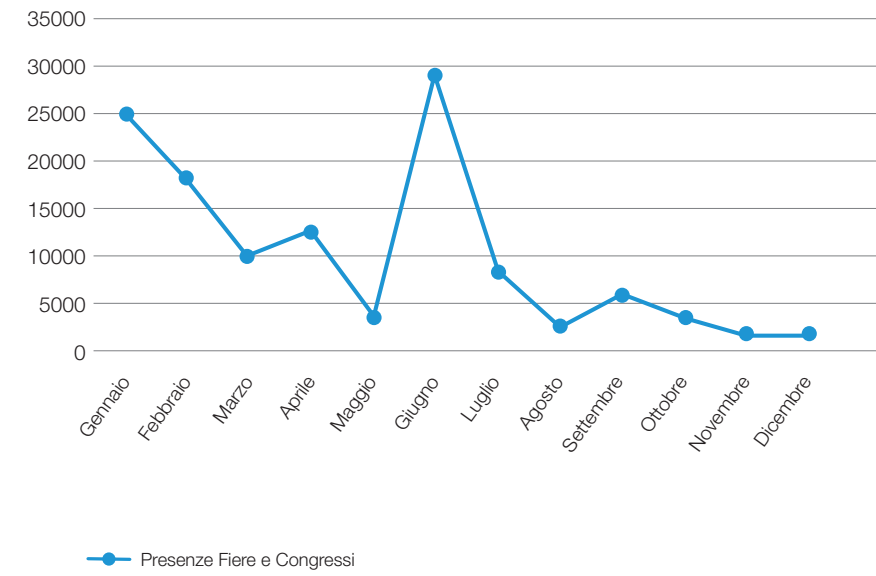
- **Febbraio**
- **Marzo**
- **Aprile**
- **Ottobre**

Eventi come **Hospitality e i congressi contribuiscono notevolmente** ad accrescere l'afflusso delle presenze nei mesi di "bassa stagione".

Nel calcolo delle presenze congressuali e fieristiche si sono presi in considerazione:

- **ERS (98°)**
- **ERS (99°)**
- **Hospitality**
- **Re Build**
- **Congressi >1 g**

### DISTRIBUZIONE MENSILE DEI PERNOTTAMENTI FIERE E CONGRESSI



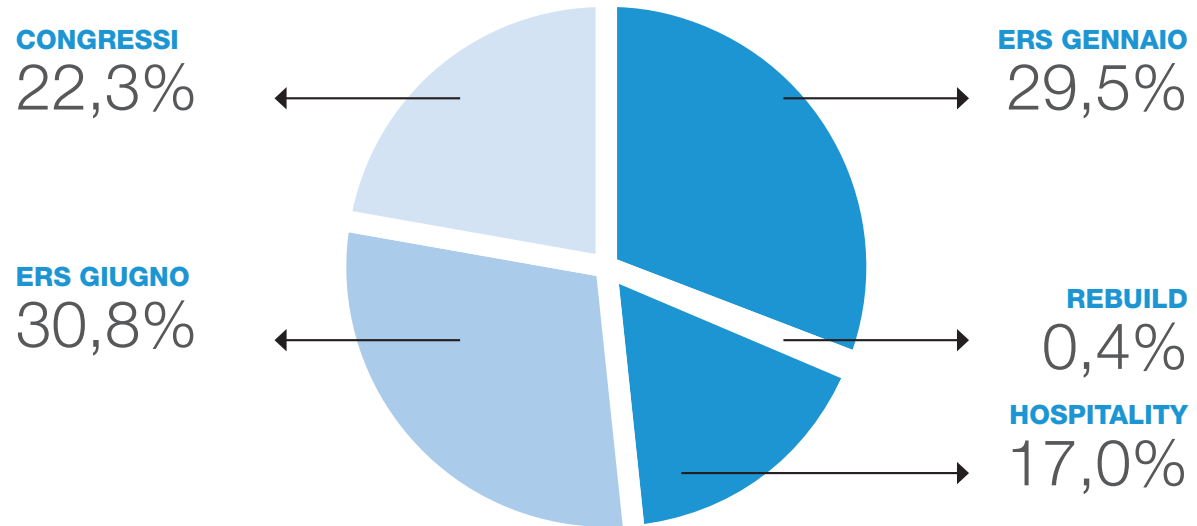
# Riepilogo spesa extralberghiera

## Fiere e Congressi

	EXPO RIVA SCHUH GENNAIO	HOSPITALITY	REBUILD	EXPO RIVA SCHUH GIUGNO	CONGRESSI	TOTALE
SPESA ESPOSITORI	€ 1.048.006	€ 319.167	€ 13.892	€ 1.208.919		€ 2.589.984
SPESA VISITATORI	€ 1.292.786	€ 1.015.857	€ 17.773	€ 1.234.181		€ 3.560.597
SPESA ALLESTITORI	€ 165.724	€ 109.317	-	€ 174.907	<b>€ 1.893.075</b>	€ 449.948
<b>SPESA EXTR- ALBERGHIERA</b>	<b>€ 2.506.516</b>	<b>€ 1.444.341</b>	<b>€ 31.664</b>	<b>€ 2.618.007</b>		<b>€ 8.493.603</b>
	<b>€ 6.600.528</b>					

# Riepilogo spesa extralberghiera

## Fiere e Congressi



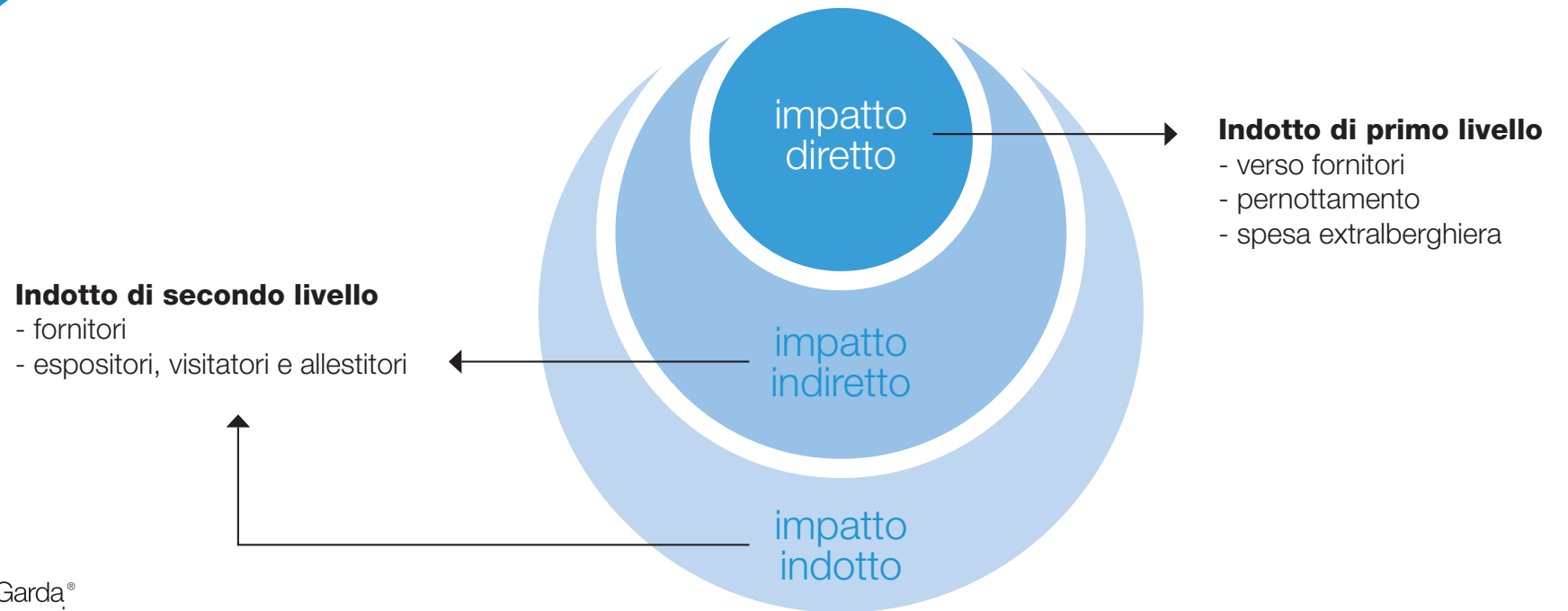
# Indotto totale di primo livello

	FIERE	CONGRESSI	TOTALE
FORNITORI	€ 10.219.110	€ 2.511.255	€ 18.688.872
PERNOTTAMENTO	€ 9.217.376	€ 7.754.668	€ 16.972.044
SPESA EXTRALBERGHIERA	€ 6.600.528	€ 1.893.075	€ 8.493.603
<b>INDOTTO TOTALE DI PRIMO LIVELLO</b>	<b>€ 26.037.014</b>	<b>€ 12.158.998</b>	<b>€ 44.154.518</b>

sono considerati  
anche i costi  
strutturali  
e On the Go

sono considerati  
anche i costi  
strutturali  
e On the Go

# Analisi indotto



# Indotto di secondo livello

L'indotto di secondo livello è dato dalle interdipendenze produttive generate dall'attività fieristica. Si compone di:

- effetti indiretti, ovvero la domanda ulteriore generata dai fornitori di beni e servizi che deriva dalla necessità di soddisfare la domanda finale dei partecipanti e degli organizzatori della fiera;
- effetti indotti, ovvero l'incremento della capacità di spesa generata dal maggior reddito derivante dalle attività dirette e indirette.

Tali effetti vengono calcolati ricorrendo all'utilizzo di moltiplicatori della spesa ricavati da tavole di input-output (o tavole intersettoriali) provinciali.

## DATI NECESSARI PER IL CALCOLO DELL'INDOTTO DI SECONDO LIVELLO

- **SPESE VERSO FORNITORI**
- **PERNOTTAMENTO + SPESA EXTRALBERGHIERA**

	FIERE	CONGRESSI	TOTALE INDOTTO SECONDO LIVELLO
FORNITORI d'AMBITO	Impatto diretto	€ 5.968.061	€ 934.538
	Impatto indiretto	€ 895.209	€ 140.181
	Impatto indotto	€ 1.014.570	€ 158.871
	<i>Moltiplicatore</i>	<i>0,32</i>	<i>0,32</i>
	<b>Impatto indiretto e indotto</b>	<b>1.909.780</b>	<b>299.052</b>
ESPOSITORI, VISITATORI E ALLESTITORI	Impatto diretto	€ 15.817.905	€ 9.647.743
	Impatto indiretto	€ 3.954.476	€ 2.411.936
	Impatto indotto	€ 2.689.044	€ 1.640.116
	<i>Moltiplicatore</i>	<i>0,42</i>	<i>0,42</i>
	<b>Impatto indiretto e indotto</b>	<b>€ 6.643.520</b>	<b>€ 4.052.052</b>
<b>Totale indotto secondo livello</b>	<b>€ 8.553.300</b>	<b>€ 4.351.104</b>	<b>€ 12.904.404</b>

# Indotto totale

€ 57.058.922

## Indotto di secondo livello

- fornitori € 2,2 mln
- espositori, visitatori e allestitori € 10,7 mln

impatto diretto  
€ 44 mln

impatto indiretto  
€ 7,4 mln

impatto indotto  
€ 5,5 mln

## Indotto di primo livello

- verso fornitori € 18,6 mln
- pernottamento € 16,9 mln
- spesa extralberghiera € 8,4 mln





# La Legacy di Riva del Garda Fierecongressi

Il ruolo nello sviluppo economico  
e sociale del territorio

15.09.2024



Riva del Garda®  
Fierecongressi



UNIVERSITÀ  
DI TRENTO